Relatório de Transparência e Igualdade Salarial de Mulheres e Homens - 2º Semestre 2026
Empregador: 92.894.922/0001-08 / Quant. de trabalhadores ativos em 30/06/2026: 358

Diferença salarial entre mulheres e homens

- O salário contratual mediano das mulheres equivale a 81,7% do recebido pelos homens.
- A remuneração média mensal das mulheres equivale a 78,0% da recebida pelos homens.

Indicador	Definição	Razão M/H
Salário Contratual Mediano	Salário mediano para Mulheres (M) / Salário mediano para Homens (H) — Razão M / H = quanto o salário das mulheres equivale ao salário dos homens, em % 	81,7%
Remuneração Mensal Média	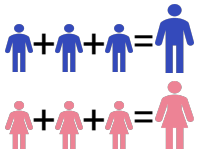 Número Total de Homens = Remuneração Mensal Média para Homens (H); Número Total de Mulheres = Remuneração Mensal Média para Mulheres (M) — Razão M / H = quanto a remuneração das mulheres equivale à remuneração dos homens, em porcentagem (%)	78,0%

Composição do total de empregados por sexo e raça/cor

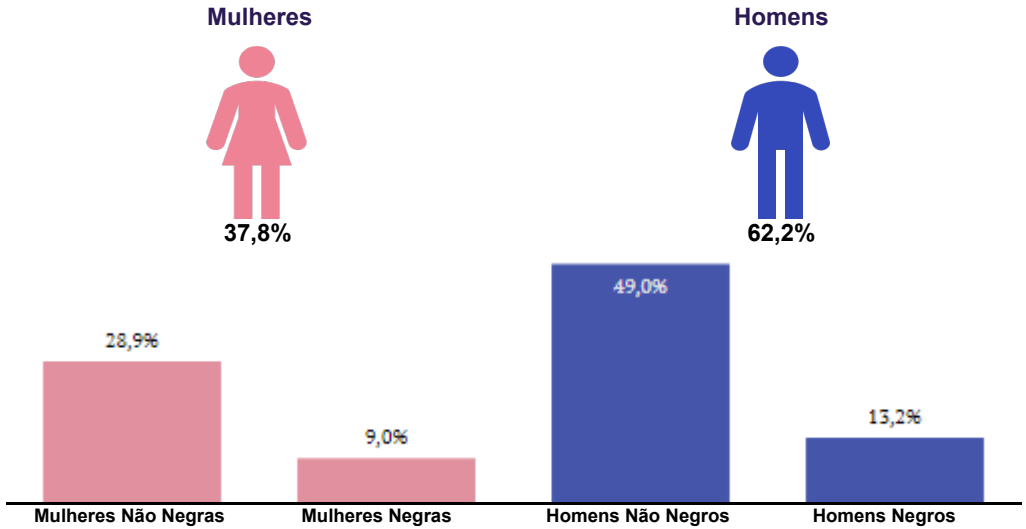

Diferença salarial entre homens e mulheres, por grandes grupos ocupacionais

São apresentadas em % quanto a remuneração das mulheres vale em relação à dos homens. As situações positivas mostram valores maiores ou iguais a 100%

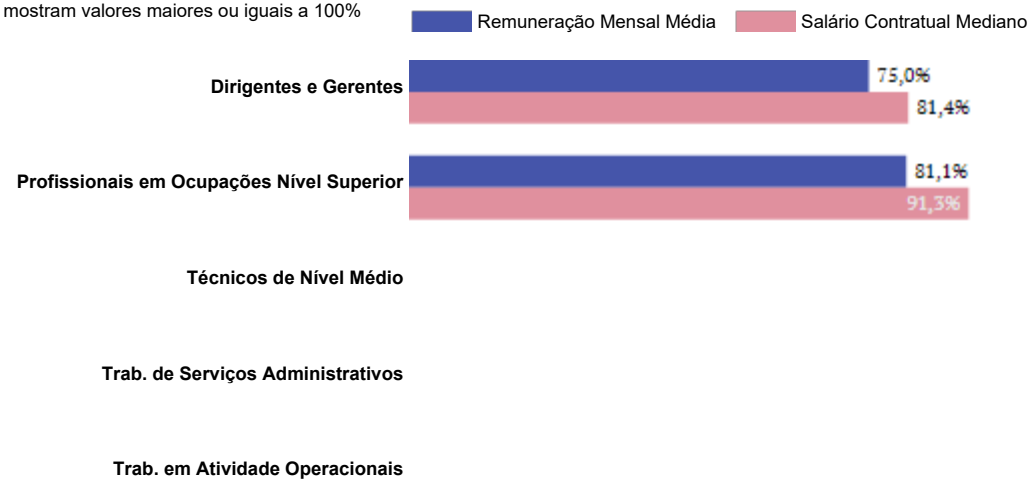

Para cada grupo de ocupação que não apresenta cálculo da diferença, para salário de contratação ou para remuneração média, pode ter ocorrido um dos seis motivos:(1) por ter menos de três mulheres; (2) por ter menos de três homens; (3) por não ter mulheres; (4) por não ter homens; (5) por não ter três homens nem três mulheres naquele grupo ocupacional; (6) por não ter nem homens nem mulheres naquele grupo ocupacional.

Critérios de remuneração e ações para garantir diversidade

Critérios remuneratórios	
Plano de Cargos e Salários ou Plano de Carreira	✓
Cumprir metas de produção	
Disponibilidade para horas extras, reuniões com clientes e viagens	
Disponibilidade de pessoa em ocupações específicas	✓
Tempo de experiência profissional	
Capacidade de trabalho em equipe	✓
Proatividade, desenvolvimento de ideias e sugestões	✓
Ações para aumentar a diversidade	
Ações de apoio a compartilhamento de obrigações familiares para ambos os sexos	✓ ✓ ✓
Políticas de contratação de mulheres (negras, com deficiência, em situação de violência, chefes de família, LGBTQIA+, Indígenas)	
Políticas de promoção de mulheres para cargos de direção e gerência	

Fonte: MTE – eSocial, RAIS Mensal (Junho/2026) e Portal Emprega Brasil (Agosto/2026).
Nota: Os vínculos ativos correspondem à competência de junho de 2026, enquanto as remunerações consideram o período de julho de 2025 a junho de 2026. As demais informações complementares foram coletadas em agosto de 2026.

Relatório de Transparência e Igualdade Salarial de Mulheres e Homens - 1º Semestre 2026
Empregador: 92.894.922/0001-08 / Quant. de trabalhadores ativos em 31/12/2025: 365

MINISTÉRIO DO TRABALHO E EMPREGO

GOVERNO FEDERAL BRASIL UNIÃO E RECONSTRUÇÃO

Diferença salarial entre mulheres e homens

- O salário contratual mediano das mulheres equivale a 84,4% do recebido pelos homens.
- A remuneração média mensal das mulheres equivale a 81,4% da recebida pelos homens.

Indicador	Definição	Razão M/H
Salário Contratual Mediano	Salário mediano para Mulheres (M) / Salário mediano para Homens (H) — Razão M / H = quanto o salário das mulheres equivale ao salário dos homens, em % 	84,4%
Remuneração Mensal Média	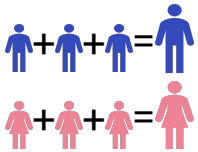 Número Total de Homens = Remuneração Mensal Média para Homens (H); Número Total de Mulheres = Remuneração Mensal Média para Mulheres (M) — Razão M / H = quanto a remuneração das mulheres equivale à remuneração dos homens, em porcentagem (%)	81,4%

Composição do total de empregados por sexo e raça/cor

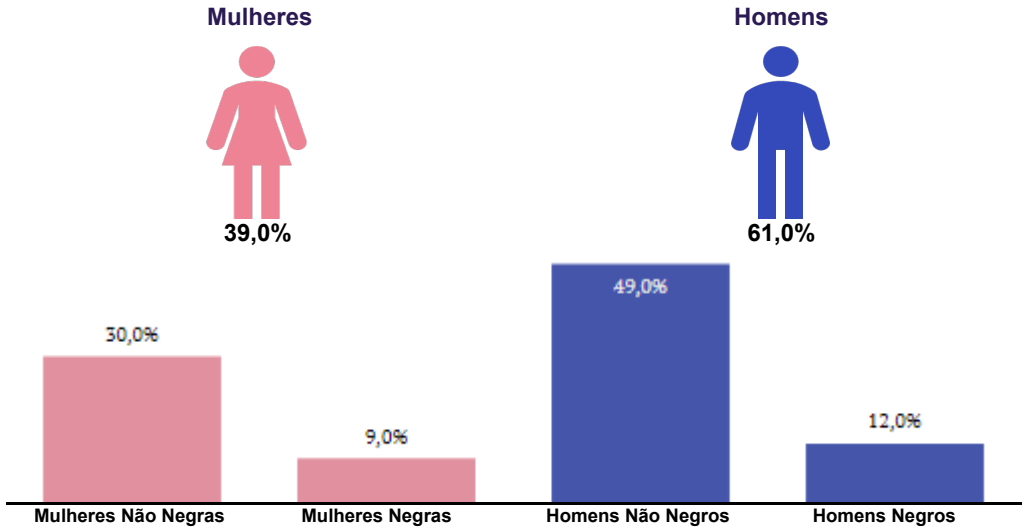

Diferença salarial entre homens e mulheres, por grandes grupos ocupacionais

São apresentadas em % quanto a remuneração das mulheres vale em relação à dos homens. As situações positivas mostram valores maiores ou iguais a 100%

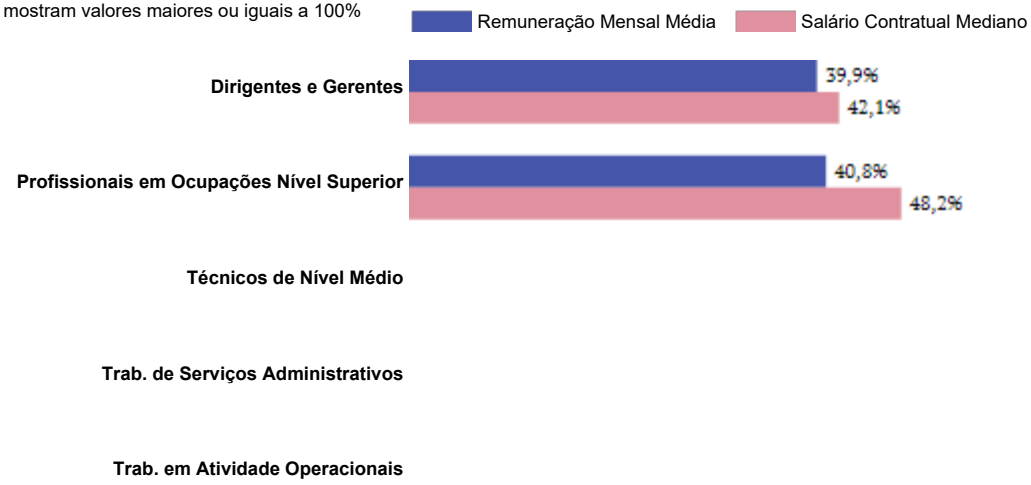

Para cada grupo de ocupação que não apresenta cálculo da diferença, para salário de contratação ou para remuneração média, pode ter ocorrido um dos seis motivos:(1) por ter menos de três mulheres; (2) por ter menos de três homens; (3) por não ter mulheres; (4) por não ter homens; (5) por não ter três homens nem três mulheres naquele grupo ocupacional; (6) por não ter nem homens nem mulheres naquele grupo ocupacional.

Critérios de remuneração e ações para garantir diversidade

Critérios remuneratórios	
Plano de Cargos e Salários ou Plano de Carreira	✓
Cumprir metas de produção	
Disponibilidade para horas extras, reuniões com clientes e viagens	
Disponibilidade de pessoa em ocupações específicas	✓
Tempo de experiência profissional	
Capacidade de trabalho em equipe	✓
Proatividade, desenvolvimento de ideias e sugestões	✓
Ações para aumentar a diversidade	
Ações de apoio a compartilhamento de obrigações familiares para ambos os sexos	✓✓✓
Políticas de contratação de mulheres (negras, com deficiência, em situação de violência, chefes de família, LGBTQIA+, Indígenas)	
Políticas de promoção de mulheres para cargos de direção e gerência	

Fonte: eSocial. Rais Mensal Dezembro de 2025 e Portal Emprega Brasil - Fevereiro de 2026

Relatório de Transparência e Igualdade Salarial de Mulheres e Homens - 2º Semestre 2025
Empregador: 92.894.922/0001-08 / Quant. de trabalhadores ativos em 30/06/2025: 414

MINISTÉRIO DO TRABALHO E EMPREGO

GOVERNO DO BRASIL — DO LADO DO POVO BRASILEIRO

Diferença salarial entre mulheres e homens

- O salário contratual mediano das mulheres equivale a 79,2% do recebido pelos homens.
- A remuneração média mensal das mulheres equivale a 80,6% da recebida pelos homens.

Indicador	Definição	Razão M/H
Salário Contratual Mediano	Salário mediano para Mulheres (M) / Salário mediano para Homens (H) — Razão M / H = quanto o salário das mulheres equivale ao salário dos homens, em % 	**79,2%**
Remuneração Mensal Média	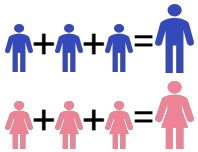 Número Total de Homens = Remuneração Mensal Média para Homens (H); Número Total de Mulheres = Remuneração Mensal Média para Mulheres (M) — Razão M / H = quanto a remuneração das mulheres equivale à remuneração dos homens, em porcentagem (%)	**80,6%**

Composição do total de empregados por sexo e raça/cor

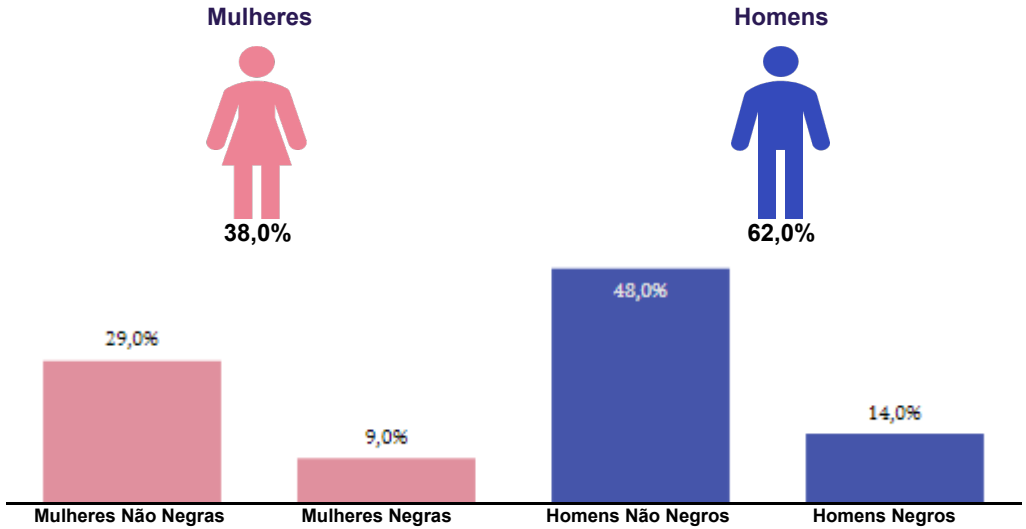

Diferença salarial entre homens e mulheres, por grandes grupos ocupacionais

São apresentadas em % quanto a remuneração das mulheres vale em relação à dos homens. As situações positivas mostram valores maiores ou iguais a 100%

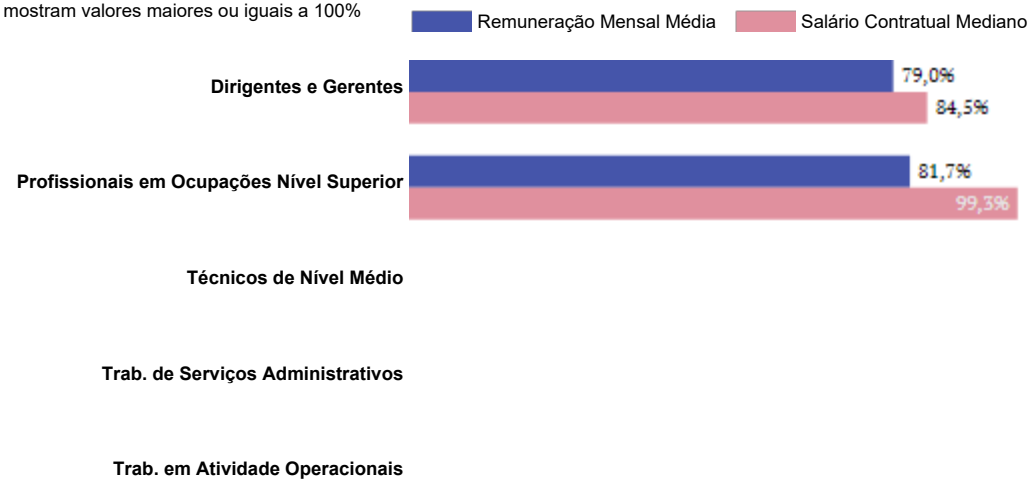

Para cada grupo de ocupação que não apresenta cálculo da diferença, para salário de contratação ou para remuneração média, pode ter ocorrido um dos seis motivos:(1) por ter menos de três mulheres; (2) por ter menos de três homens; (3) por não ter mulheres; (4) por não ter homens; (5) por não ter três homens nem três mulheres naquele grupo ocupacional; (6) por não ter nem homens nem mulheres naquele grupo ocupacional.

Critérios de remuneração e ações para garantir diversidade

Critérios remuneratórios	
Plano de Cargos e Salários ou Plano de Carreira	✓
Cumprir metas de produção	
Disponibilidade para horas extras, reuniões com clientes e viagens	
Disponibilidade de pessoa em ocupações específicas	✓
Tempo de experiência profissional	
Capacidade de trabalho em equipe	✓
Proatividade, desenvolvimento de ideias e sugestões	✓
Ações para aumentar a diversidade	
Ações de apoio a compartilhamento de obrigações familiares para ambos os sexos	✓ ✓ ✓
Políticas de contratação de mulheres (negras, com deficiência, em situação de violência, chefes de família, LGBTQIA+, Indígenas)	
Políticas de promoção de mulheres para cargos de direção e gerência	

Fonte: eSocial. Rais Mensal Junho de 2025 e Portal Emprega Brasil - Agosto de 2025

Relatório de Transparência e Igualdade Salarial de Mulheres e Homens - 1º Semestre 2025

Empregador: 92.894.922/0001-08 / Quant. de trabalhadores ativos em 31/12/2024: 404

MINISTÉRIO DO TRABALHO E EMPREGO

GOVERNO FEDERAL BRASIL UNIÃO E RECONSTRUÇÃO

Diferença salarial entre mulheres e homens

- O salário contratual mediano das mulheres equivale a 90,3% do recebido pelos homens.
- A remuneração média mensal das mulheres equivale a 84,6% da recebida pelos homens.

Indicador	Definição	Razão M/H
Salário Contratual Mediano	Salário mediano para Mulheres (M) / Salário mediano para Homens (H) — Divisão M /H = quanto salário das mulheres equivale ao salário dos homens, em %	90,3%
Remuneração Mensal Média		84,6%

Composição do total de empregados por sexo e raça/cor

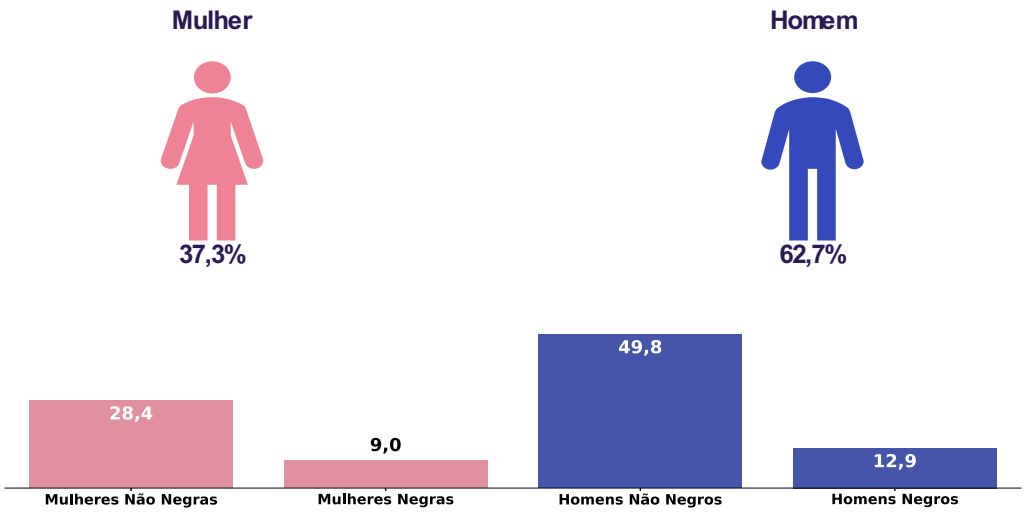

Diferença salarial entre homens e mulheres, por grandes grupos ocupacionais

A diferença (%) do salário das mulheres em comparação aos homens, aparece quando for maior ou menor que 100:

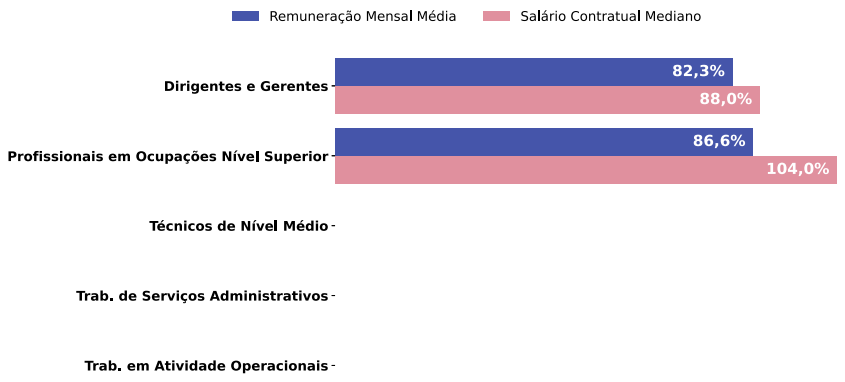

Para cada grupo de ocupação que não apresenta cálculo da diferença, para salário de contratação ou para remuneração média, pode ter ocorrido um dos seis motivos:(1) por ter menos de três mulheres; (2) por ter menos de três homens; (3) por não ter mulheres; (4) por não ter homens; (5) por não ter três homens nem três mulheres naquele grupo ocupacional; (6) por não ter nem homens nem mulheres naquele grupo ocupacional.

Critérios de remuneração e ações para garantir diversidade - 2º Sem. 2024

Critérios remuneratórios	
Plano de Cargos e Salários ou Plano de Carreira	✓
Cumprir metas de produção	
Disponibilidade para horas extras, reuniões com clientes e viagens	
Disponibilidade de pessoa em ocupações específicas	✓
Tempo de experiência profissional	
Capacidade de trabalho em equipe	✓
Proatividade, desenvolvimento de ideias e sugestões	✓
Ações para aumentar a diversidade	
Ações de apoio a compartilhamento de obrigações familiares para ambos os sexos	✓✓✓
Políticas de contratação de mulheres (negras, com deficiência, em situação de violência, chefes de família, LGBTQIA+, Indígenas)	
Políticas de promoção de mulheres para cargos de direção e gerência	

Fonte: eSocial. Rais 2024 e Portal Emprega Brasil - Fevereiro de 2025

Relatório de Transparência e Igualdade Salarial de Mulheres e Homens - 2º Semestre 2024

Empregador: 92.894.922/0001-08 / Quant. de trabalhadores: 453

MINISTÉRIO DO TRABALHO E EMPREGO

GOVERNO FEDERAL BRASIL UNIÃO E RECONSTRUÇÃO

Diferenças de salários entre mulheres e homens: O salário mediano das mulheres equivale a 74,3% do recebido pelos homens. Já o salário médio equivalia a 80,1%

Indicador	Definição	Razao M/H
Salário Contratual Mediano (não pago) – 2022	Salário mediano para Mulheres (M) / Salário mediano para Homens (H) — Divisão M /H = quanto salário das mulheres equivale ao salário dos homens, em % 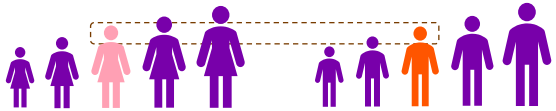	74,3%
Remuneração Média (inclui descontos e acréscimos) – 2022	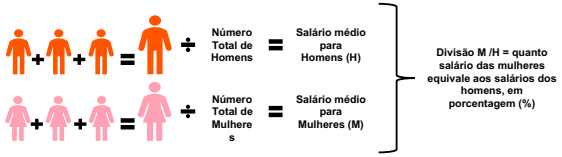	80,1%

Elementos que podem explicar as diferenças verificadas:

a) Composição do total de empregados por sexo e etnia e raça

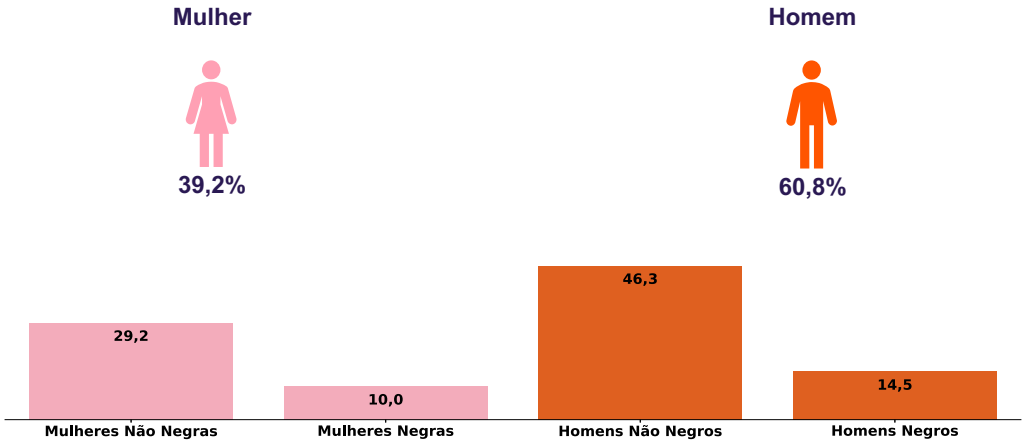

Por grande grupo de ocupação, a diferença (%) do salário das mulheres em comparação aos homens, aparece quando for maior ou menor que 100:

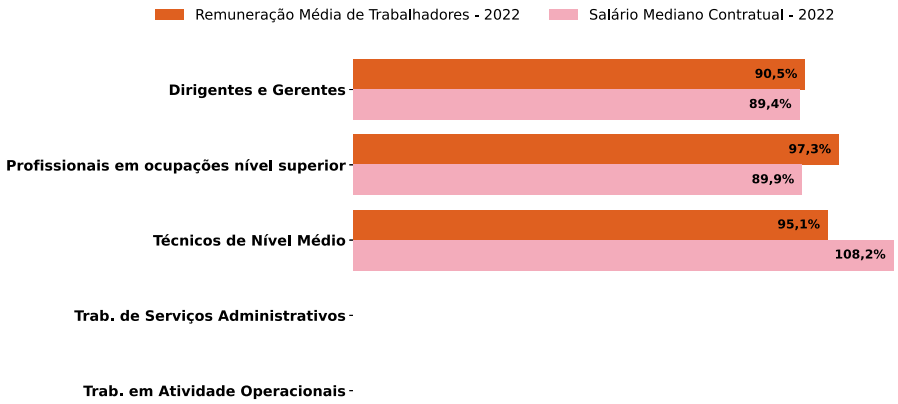

Para cada grupo de ocupação que não apresenta cálculo da diferença, para salário de contratação ou para remuneração média, pode ter ocorrido um dos seis motivos:(1) por ter menos de três mulheres; (2) por ter menos de três homens; (3) por não ter mulheres; (4) por não ter homens; (5) por não ter três homens nem três mulheres naquele grupo ocupacional; (6) por não ter nem homens nem mulheres naquele grupo ocupacional.

b) Critérios de remuneração e ações para garantir diversidade

Critérios remuneratórios	1º Sem 2024
Plano de Cargos e Salários ou Plano de Carreira	✓
Cumprir metas de produção	
Disponibilidade para horas extras, reuniões com clientes e viagens	
Disponibilidade de pessoa em ocupações específicas	✓
Tempo de experiência profissional	
Capacidade de trabalho em equipe	✓
Proatividade, desenvolvimento de ideias e sugestões	✓
Ações para aumentar a diversidade	**1º Sem 2024**
Ações de apoio a compartilhamento de obrigações familiares para ambos os sexos	✓ ✓ ✓
Políticas de contratação de mulheres (negras, com deficiência, em situação de violência, chefes de família, LGBTQIA+, Indígenas)	
Políticas de promoção de mulheres para cargos de direção e gerência	

Fonte: eSocial. Rais 2023 e Portal Emprega Brasil - Agosto de 2024

Relatório de Transparência e Igualdade Salarial de Mulheres e Homens - 1º Semestre 2024

CNPJ: 92894922000108

MINISTÉRIO DO TRABALHO E EMPREGO

GOVERNO FEDERAL BRASIL UNIÃO E RECONSTRUÇÃO

Diferenças de salários entre mulheres e homens: O salário mediano das mulheres equivale a 69,0% do recebido pelos homens. Já o salário médio equivalia a 83,2%

Indicador	Definição	Razao M/H
Salário Contratual Mediano (não pago) – 2022	Salário mediano para Mulheres (M) / Salário mediano para Homens (H) — Divisão M /H = quanto salário das mulheres equivale ao salário dos homens, em %	**69,0%**
Remuneração Média (inclui descontos e acréscimos) – 2022	Número total de Homens = Salário médio para Homens (H); Número total de Mulheres = Salário médio para Mulheres (M) — Divisão M /H = quanto salário das mulheres equivale ao salário dos homens, em porcentagem (%)	**83,2%**

Por grande grupo de ocupação, a diferença (%) do salário das mulheres em comparação aos homens, aparece quando for maior ou menor que 100:

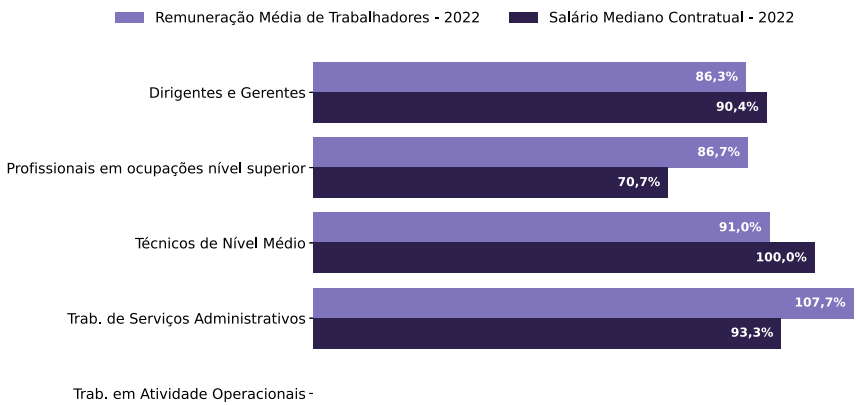

Para cada grupo de ocupação que não apresenta cálculo da diferença, para salário de contratação ou para remuneração média, pode ter ocorrido um dos seis motivos:(1) por ter menos de três mulheres; (2) por ter menos de três homens; (3) por não ter mulheres; (4) por não ter homens; (5) por não ter três homens nem três mulheres naquele grupo ocupacional; (6) por não ter nem homens nem mulheres naquele grupo ocupacional.

Elementos que podem explicar as diferenças verificadas:

a) Composição do total de empregados por sexo e etnia e raça

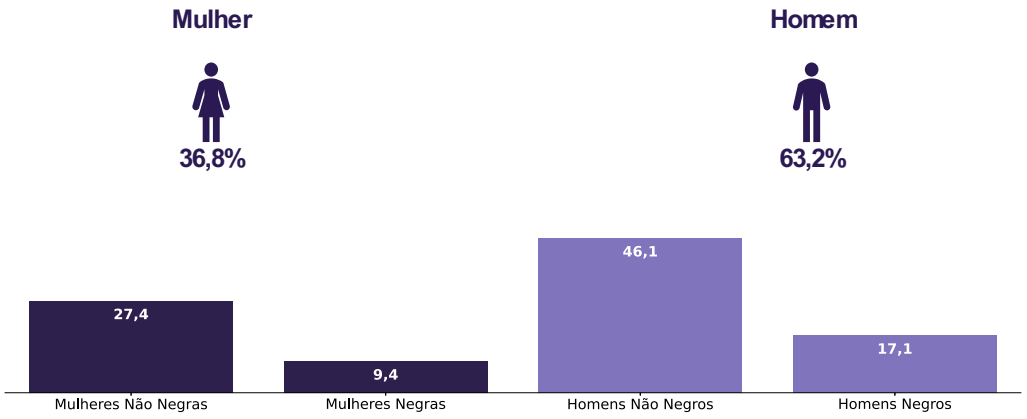

b) Critérios de remuneração e ações para garantir diversidade

Critérios remuneratórios	1º Sem 2024
Plano de Cargos e Salários ou Plano de Carreira	✓
Cumprir metas de produção	
Disponibilidade para horas extras, reuniões com clientes e viagens	
Disponibilidade de pessoa em ocupações específicas	✓
Tempo de experiência profissional	
Capacidade de trabalho em equipe	✓
Proatividade, desenvolvimento de ideias e sugestões	✓
Ações para aumentar a diversidade	**1º Sem 2024**
Ações de apoio a compartilhamento de obrigações familiares para ambos os sexos	✓ ✓ ✓
Políticas de contratação de mulheres (negras, com deficiência, em situação de violência, chefes de família, LGBTQIA+)	
Políticas de promoção de mulheres para cargos de direção e gerência	

Fonte: eSocial. Rais 2022 e Portal Emprega Brasil mar.2024